




Акции		Валюты		Металлы / Сырье				
S&P 500	2585,6	0,82%	USD/RUB*	59,645	-0,04%	Нефть Brent*	61,2	-0,31%
euro Stoxx 600	384,9	0,78%	EUR/RUB*	70,409	0,25%	Нефть WTI*	55,3	0,25%
ММВБ	2132,7	0,04%	ЦБ: «корзина»*	64,489	0,09%	Золото*	1282,9	0,33%
MSCI Rus	587,4	0,98%	EUR/USD*	1,181	0,30%	Никель	11570,0	-0,09%
MSCI EM	1125,4	1,28%	USD/JPY*	112,560	-0,44%	Медь	6764,0	0,72%

*Данные на 8:00 мск

Доступ на российские биржи через АО ИФК «Солид»: +7 495 228 70 10

Доступ на мировые фондовые биржи и рынок Forex через Solid Financial Services: + 7 495 228 70 10 (1590)

Данные последних торгов



Внешний фон перед открытием рынка в России носит нейтральный характер

Результатирующее влияние ключевых внешних факторов, оказывающих существенное воздействие на поведение российского финансового рынка, сегодня в начале дня, по нашим оценкам, складывается близким к нейтральному. Котировки январских фьючерсов на нефть марки Brent колеблются в районе отметки в \$61,2 за баррель, оставаясь под давлением в ожидании публикации данных по буровой активности в США, которая может вновь увеличиться. Фьючерсы на ведущие фондовые индексы США сегодня утром несут небольшие потери. Основные азиатские фондовые индикаторы не показывают единой динамики. Премаркет европейской сессии сигнализирует о небольшом изменении ведущих европейских фондовых индексов в начале торгового дня. Открытие российского рынка акций сегодня ожидаем в районе 2130-2135 пунктов по индексу ММВБ, предполагая, увидеть продолжение колебаний этого фондового индикатора под влиянием происходящих сдвигов внешнего фона и поступающих корпоративных новостей в области консолидации, формирующейся в преддверии выходных.

Обзор внешних факторов, динамики фондовых рынков развитых и развивающихся (emerging markets, EM) стран, оценка вероятной динамики торгов на открытии фондового рынка РФ

стр. 1-2

США: Строительство новых домов

Драйверы рынка

стр. 3

Сбербанк: краткосрочный рост в рамках среднесрочного роста

Анализируем технично:

стр. 4

Длинная позиция: Сургутнефтегаз. Покупка в зоне 29,5 р., тейк-профит: зона 30,9 р., стоп-лосс: 28,68 р.

Торговые идеи:

стр. 5

Экономика РФ растет темпами, близкими к потенциальным

Дайджест новостей

стр. 6

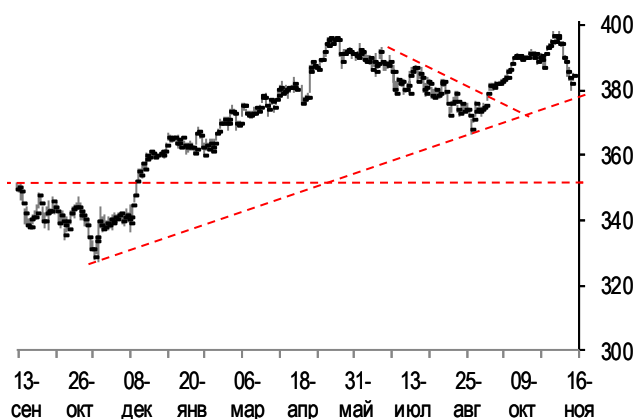
Трамп: ядерная проблема КНДР требует неотложных действий

Инфоповод

стр. 8

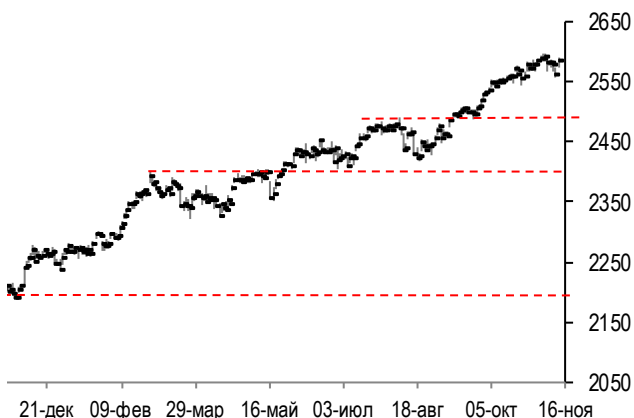
Конъюнктура рынков

График фондового индекса евро STOXX 600 (daily)



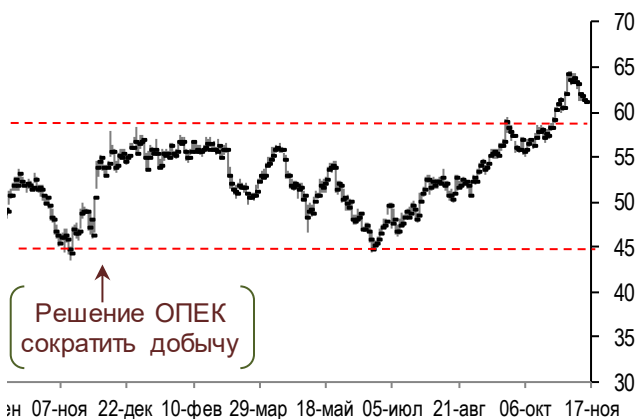
Источник: Solid Research

График фондового индекса S&P500 (daily)



Источник: Solid Research

График цен на нефть Brent (daily)



Источник: Solid Research

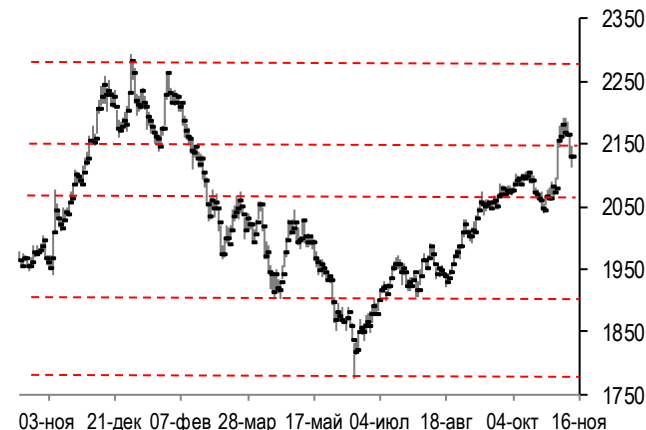
Ведущие европейские фондовые индексы в четверг выросли при оборотах торгов чуть ниже среднемесячных. Британский фондовый индекс FTSE 100 по итогам дня прибавил 0,19%, а наибольшее положительное влияние на этот индекс оказало повышение в цене акций фармацевтических компаний Shire (+6,1%), GlaxoSmithKline (+0,8%). Французский индекс CAC (+0,66%) поднялся на фоне роста котировок акций промышленной группы Bouygues (+5,2%) и медиаконгломерата Vivendi (+2,6%). Немецкий индекс DAX (+0,55%) тоже повысился, а подъемом в нем выделились акции чипмейкера Infineon Technologies (+3,5%).

Фондовый рынок США в четверг возобновил рост. Индекс "голубых фишек" Dow Jones вырос на 0,8%, а наибольшее положительное влияние на него оказало повышение в цене акций хорошо отчитавшейся торговой сети Wal-Mart Stores (+10,9%). Индекс high-tech биржи NASDAQ подскочил на 1,3%. Индекс "широкого рынка" США S&P500 (+0,82%) прибавил при оборотах торгов на 7% ниже среднемесячных, а повышением в его отраслевом спектре выделились потребительский (+1,6%) и телекоммуникационный (+1,8%) сектора.

Котировки январских фьючерсов на нефть Brent в четверг упали на 0,8%, оставшись под давлением на фоне вышедших данных отраслевой статистики, указавших на рост запасов и производства нефти в США.

Рынок акций РФ в четверг прибавил. Индекс ММВБ вырос на 0,04% при оборотах торгов почти на 75% выше среднемесячных, а наибольшее положительное влияние на него оказало повышение акций Магнита (+5,9%) и Норникеля (+2,2%). Сдержало рост индекса ММВБ падение в цене акций Газпрома (-1,5%) и банка ВТБ (-6,2%). Подсчитываемый в долларах индекс РТС (+0,89%) вырос сильнее из-за укрепления позиций рубля.

График фондового индекса ММВБ (daily)



Источник: Solid Research

Календарь событий

Дата	Время мск	Важность	Код ISO страны	Событие	Период	Факт	Прогноз	Предыд. значение
16 ноя	12:30		GB	Розничные продажи (% м/м)	окт	0,3	0,2	-0,8
	12:30		GB	Розничные продажи (% г/г)	окт	-0,3	-0,5	1,2
	13:00		EU	Инфляция (% м/м)	окт	0,1	0,1	0,4
	13:00		EU	Инфляция (% г/г)	окт F	1,4	1,4	1,5
	16:00		RU	Международные резервы (\$ млрд)	ноя 10	426,4		426,3
	16:30		US	Первичные заявки на пособие по безработице (тыс)	ноя 11	249,0	235,0	239,0
	16:30		US	Повторные заявки на пособие по безработице (тыс)	ноя 4	1860,0	1900,0	1901,0
	16:30		US	Индекс деловой активности ФРБ Филадельфии (пункты)	ноя	22,7	24,6	27,9
	16:30		US	Индекс цен на импорт (% м/м)	окт	0,2	0,4	0,7
	16:30		US	Индекс цен на импорт (% г/г)	окт	2,5	2,5	2,7
	16:30		US	Индекс экспортных цен (% м/м)	окт	0,0	0,4	0,8
	16:30		US	Индекс экспортных цен (% г/г)	окт	2,7		2,9
	17:15		US	Промышленное производство (% м/м)	окт	0,9	0,5	0,3
	18:00		US	Индекс рынка жилья от НАНВ (пункты)	ноя	70,0	67,0	68,0
17 ноя	12:00		EU	Сальдо платежного баланса ЕЦБ (с уч. сез. € млрд.)	сен			33,3
	12:00		EU	Текущий счет (без уч. сез. € млрд.)	сен			29,6
	13:00		EU	Строительное производство (% м/м)	сен			-0,2
	13:00		EU	Строительное производство (% г/г)	сен			1,6
	16:30		US	Строительство новых домов (% м/м)	окт		5,6	-4,7
	16:30		US	Разрешения на строительство (% м/м)	окт		2,0	-4,5
20 ноя	10:00		DE	Индекс цен производителей (% м/м)	окт		0,1	0,3
	10:00		DE	Индекс цен производителей (% г/г)	окт		2,5	3,1
	16:00		RU	Уровень безработицы (%)	окт		5,1	5,0
	16:00		RU	Реальный чистый доход (% г/г)	окт		-0,1	-0,3
	16:00		RU	Реальная оплата труда (% г/г)	окт		2,9	2,6
	16:00		RU	Розничные продажи (% м/м)	окт		1,2	-0,7
	16:00		RU	Розничные продажи (% г/г)	окт		3,9	3,1
	16:00		RU	Индекс цен производителей (% м/м)	окт		0,8	2,4
	16:00		RU	Индекс цен производителей (% г/г)	окт		6,8	6,8
	18:00		US	Индекс опережающих индикаторов (% м/м)	окт		0,6	-0,2
21 ноя	16:30		US	Индекс общеэкономической активности ФРБ Чикаго (пункты)	окт			0,2
	18:00		US	Продажи на вторич. рынке жилья (% м/м)	окт		0,2	0,7

Сигналы технического анализа

Бумага	Направление	Фигура	Тайм-фрейм	Отмена сигнала	Открытие позиции	Тейк-профит	Стоп-лосс	Эффективность сигнала*	Уровень трейлинг-стопа	Статус сигнала
MSNG	Продажа	Соппротивление	60 мин.	>3.05	3.0	2.8	3.108	1.98		открыт
TATN	Продажа	Бриллиант	60 мин.	>495	484.6	455	498.2	2.32	484	открыт
LKOH	Продажа	Гип	60 мин.	>3370	3290	3100	3392	1.98		открыт
AFLT	Покупка	Дв. Дно	60 мин.	<157	160.6	179	154.54	2.92	160.80	открыт
SNGS	Покупка	Расш. Треуг.	60 мин.	<28.9	29.5	30.9	28.68	1.66		

* отношение потенциальной прибыли к потенциальному убытку.

Анализируем технично: Сбербанк

Долгосрочно: рост



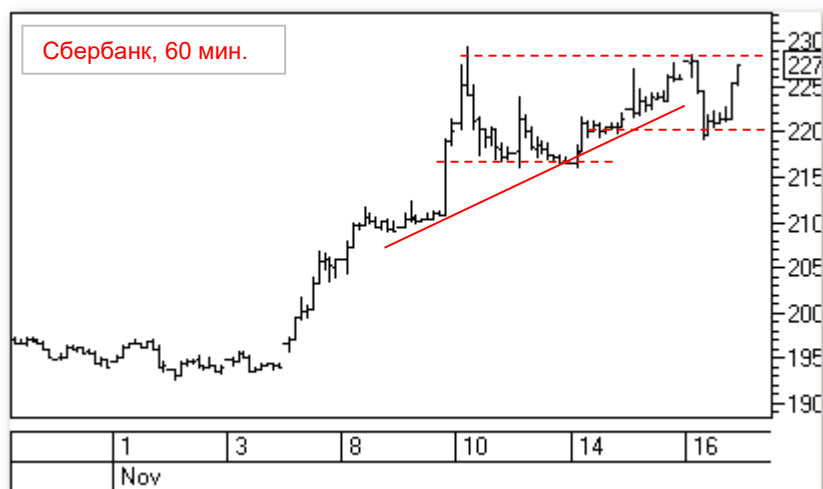
Растущий тренд 2016 г. дошел до 186 р. В этом году локальный минимум слегка обновился, а вот максимум уже получился ниже предыдущего. Коррекционное снижение к маю приняло форму слегка расширяющегося понижающегося канала. В июне обновили локальный минимум в рамках этой модели. Практически сразу начались агрессивные покупки. Бумага вышла из падающего канала и дошла до 200 р. После недолгой паузы этот уровень мощно пробили. Судя по текущему бару, медведям так и не дадут сделать коррекции. Возможно, еще раз обновят исторический максимум.

Среднесрочно: рост



Растущий трендовый канал начал формироваться в середине июня. В октябре цена подошла к 200 р., но это было на нижней границе канала, и на небольшом откате формально выходит из растущей модели. Важная поддержка – в районе 190 – 192 р. Быки удержали бумагу в узком диапазоне под 200 р. Резкий пробой с выходом до 230 р. Откат обозначил локальный поддержку в районе 215 р. Это важный диапазон. Раскрытие обозначит дальнейшее движение цены. Поскольку уже стоялось длительное растущее движение, то обновление максимумов не должно оттолкнуть быков от дальнейших покупок.

Краткосрочно: боковое движение



В конце первой декады ноября быки пробili важный уровень 200 р. До середины месяца рост продолжился с формированием наклонной поддержки. Начало прошлых торгов подтвердило сопротивление в районе 228 р. Откат удержали на 220 р. После чего цена пошла в рост и к концу дня почти коснулась сопротивления. Поддержка сместилась вверх – это уже в пользу быков. Несмотря на выход за пределы наклонной поддержки, похоже, что быки готовы пойти на прорыв сопротивления.

Примечание: под долгосрочной тенденцией мы понимаем тенденцию, существующую в течение года, среднесрочной – в течение квартала, краткосрочной – в течение последних 5 – 10 дней.

Торговые идеи: Сургутнефтегаз

Идея для длинной позиции:



Бумага показала две растущие волны, начиная от середины июня р. После окончания роста цена уходила в длительное боковое движение в обоих случаях. Оба раза обозначалась поддержка, отталкиваясь от которой, быки неспешно обновляли локальные максимумы. Текущая поддержка находится в зоне 29 р. Локальный максимум в конце первой декады ноября продолжил линию повышения от предыдущих вершин. Боковое движение по форме похоже на расширяющийся треугольник. Реальное закрытие вчерашних торгов – 29,1 р. То есть, повыше уровня поддержки. Если бумага успешно пройдет локальное сопротивление в районе 29,4 р., то может развиваться рост от нижней границы расширяющегося треугольника. Мы не рекомендуем открывать позиции в начале торгов.

Торговый план открытия **длинной позиции**:

1. Покупка в зоне 29,5 р.,
2. Тейк-профит: зона 30,9 р. и выше. Для защиты прибыли целесообразно использование скользящих стопов,
3. Стоп-лосс: 28,68 р.
4. Сигнал действителен, пока цена находится выше уровня 28,9 р.

Дайджест новостей

Экономика РФ растет темпами, близкими к потенциальным

Экономика РФ растет темпами, близкими к потенциальным. В 2017 году ВВП РФ вырастет на 1,8%, заявила глава Банка России Эльвира Набиуллина на встрече с депутатами Госдумы.

"Экономика растет, растет пока не высокими темпами. И, по нашей оценке, сейчас растет темпами уже близкими к потенциальным. Потенциальными тем, которыми возможны при данной структуре и данной производительности экономики. Мы ожидаем, что в целом за 2017 год годовой темп прироста ВВП составит 1,8%", - сказала она.

Также, по ее словам, "более быстрое смягчение денежно-кредитной политики может привести к скачку инфляции, к необходимости разворота денежно-кредитной политики и просто отравит наметившееся оздоровление экономики". Глава ЦБ РФ подчеркнула, что регулятор будет снижать ключевую ставку постепенно.

Комментарий эксперта: Банк России работает над созданием ряда важных условий для экономического роста, поддерживая ценовую и финансовую стабильность, обеспечивая устойчивость и развитие финансового сектора. Однако в силу характера решаемых регулятором задач и имеющегося в его распоряжении набора инструментов, его политика по объективным причинам не может стать основным драйвером экономического роста, а лишь создает необходимые для этого предпосылки.

Рост промпроизводства в РФ в октябре неожиданно остановился

Промышленное производство в России в октябре 2017 года продемонстрировало нулевой прирост по сравнению с октябрём 2016 года, сообщил Росстат.

В сентябре 2017 года годовой рост промышленности равнялся 0,9%, в августе - 1,5%, в июле - 1,1%, в июне - 3,5%

За январь-октябрь 2017 года промышленность выросла на 1,6% благодаря второму кварталу - в первом квартале рост составлял лишь 0,1% в годовом сравнении, во втором квартале - 3,8%, в третьем рост составил 1,4%.

С исключением сезонного и календарного факторов в октябре 2017 года промпроизводство, по расчетам Росстата, снизилось на 0,1% после падения на 0,5% в сентябре.

Комментарий эксперта: остановка роста промпроизводства в РФ стала сюрпризом. За последний год российская промышленность не росла в годовом выражении лишь в феврале 2017 года, но тогда это можно было объяснить высокой базой высокосного февраля 2016 года. Тем не менее, стоит отметить, что на динамику российского промпроизводства в октябре отчасти повлияло снижение добычи нефти в РФ, связанное с выполнением договоренностей РФ с ОПЕК по ограничению добычи.

Международные резервы РФ выросли

Международные резервы России на 10 ноября составили \$426,4 млрд, сообщил Банк России. По состоянию на 3 ноября международные резервы равнялись \$426,3 млрд. Таким образом, за неделю они увеличились на \$0,1 млрд.

Комментарий эксперта: международные резервы РФ за неделю немного выросли в основном из-за положительной переоценки портфеля составляющих их активов. ЦБ РФ не сообщал об интервенциях на валютном рынке, но в перспективе планирует приступить к пополнению резервов после того, как номинальные ставки достигнут 6,5-7% годовых.

Руководство норвежского госфонда предложило отказаться от инвестиций в нефть и газ

Norges Bank Investment Management (NBIM), отвечающая за управление Государственным пенсионным фондом Норвегии, предложила министерству финансов страны отказаться от инвестиций в бумаги компаний нефтегазового сектора.

По мнению управляющей компании, таким образом удастся снизить риск, связанный с возможным падением цен на нефть и газ.

Как подчеркивается в письме NBIM, рекомендация связана исключительно с финансовыми соображениями, и она не отражает какого-либо прогноза относительно будущих цен на энергоносители или будущего компаний сектора.

Комментарий эксперта: суверенный фонд Норвегии, который является крупнейшим в мире, готовит реформу, в рамках которой пересмотрит свою стратегию вложения средств, в том числе и в развивающиеся рынки. Инвестиции норвежского государственного фонда, в нефтегазовый сектор сейчас составляют порядка \$35 млрд. Если озвученное решение будет принято, то фонд, очевидно, начнет распродажу имеющихся у него нефтегазовых активов. Это может привести к снижению котировок акций нефтегазовых компаний.

Инфоповод: Корейский кризис

Трамп: ядерная проблема КНДР требует неотложных действий

Ситуация вокруг ядерной и ракетной программ КНДР требует неотложных действий. Об этом заявил президент США Дональд Трамп, выступая Белом доме по итогам своего азиатского турне.

Американский лидер подчеркнул, что одной из ключевых целей его поездки в страны Азии было "объединение мира против ядерной угрозы, созданной северокорейским режимом". "Угроза [со стороны КНДР] неуклонно возрастала на протяжении многих администраций, и теперь требует принятия неотложных действий", - отметил он.

США и КНР согласились не использовать подход "заморозка в обмен на заморозку" к урегулированию ядерной проблемы КНДР, заявил Трамп.

"Председатель Си признал, что обладающая ядерным оружием Северная Корея представляет серьезную угрозу для Китая, и мы согласились с тем, что не принимаем так называемое соглашение о заморозке в обмен на заморозку, как и те, которые всякий раз терпели неудачу в прошлом, - отметил он - Все варианты действий [в отношении КНДР] рассматриваются".

По словам американского лидера, главы двух государств согласились с тем, что для решения проблемы вокруг Корейского полуострова - "время на исходе".

Трамп подчеркнул, что председатель КНР "пообещал добросовестно выполнять резолюции Совета Безопасности ООН по Северной Корее" и "использовать огромное экономическое влияние [Пекина] на [северокорейский] режим для достижения общей цели по денуклеаризации Корейского полуострова".

Вашингтон по-прежнему рассматривает все варианты противодействия угрозе со стороны КНДР, заявил Трамп.

Команда экспертов АО ИФК «Солид»

Королюк Михаил	Начальник отдела по развитию бизнеса на азиатских рынках +7 (495) 228-70-10 доб.1346 koroilyuk@solidinvest.ru	Шагов Олег	Начальник аналитического отдела +7 (495) 228-70-10 доб.1305 shagov@solidinvest.ru
Гришин Алексей	Технический аналитик	Клюева Татьяна	Аналитик +7 (495) 228-70-10 доб.1304 klyuyeva@solidinvest.ru

Обслуживание клиентов АО ИФК «Солид» +7 (495) 228-70-10

Доступ на мировые фондовые биржи и рынок Forex +7 (495) 228-70-10

Интересы клиентов АО ИФК «Солид» представляет Solid Financial Services Ltd. – дочерняя финансовая компания, лицензированный брокер Европейской юрисдикции

[Задайте вопрос](#) нашим экспертам, и мы постараемся осветить волнующие Вас темы в следующих выпусках «Вашего Референта»

АО ИФК «Солид» 123007, Москва, Хорошевское шоссе, д. 32А

Телефон: +7 (495) 228-70-10

Факс: +7 (495) 228-70-11

E-mail: solid@solid-ifc.ru

Лицензии на осуществление:

- брокерской деятельности – № 045-06790-100000, выдана ФКЦБ России 24 июня 2003 г. без ограничения срока действия;
- дилерской деятельности – № 045-06793-010000, выдана ФКЦБ России 24 июня 2003 г. без ограничения срока действия;
- деятельности по управлению ценными бумагами – № 045-06795-001000, выдана ФКЦБ России 24 июня 2003 г. без ограничения срока действия;
- депозитарной деятельности – № 045-06807-000100, выдана ФКЦБ России 27 июня 2003 г. без ограничения срока действия.

При подготовке данного обзора использована информация из следующих источников: Bloomberg, Cbonds, Financial Times, Reuters, Wall Street Journal, Ведомости, РИА Новости, Интерфакс, Коммерсант, РБК, Росстат, Прайм-Тасс и других.

Настоящий документ не может рассматриваться в качестве публичной оферты. Информация и мнения, представленные в данном отчете, подготовлены компанией АО ИФК «Солид». АО ИФК «Солид», ее руководство и сотрудники не могут гарантировать абсолютную точность, полноту и достоверность представленной в настоящем документе информации и не несут ответственности за возможные потери клиента в связи с ее использованием. АО ИФК «Солид», ее руководство и сотрудники не несут ответственность за инвестиционное решение клиента, основанные на информации, содержащейся в настоящем документе. АО ИФК «Солид», ее руководство и сотрудники, также не несут ответственность за прямые или косвенные потери или ущерб, возникший в результате использования клиентом информации или какой-либо ее части при совершении операций с ценными бумагами. Рекомендации и мнения, высказанные в данном отчете, являются исключительно мнением АО ИФК «Солид», и не являются предложением о покупке или продаже ценных бумаг. Без разрешения АО ИФК «Солид» данный отчет запрещается воспроизводить, адаптировать, передавать по различным каналам, транслировать в эфир, доводить до общего сведения, публично показывать, преобразовывать в электронную форму, переводить на другие языки, рекламировать, включать в базы данных.

© 2017 АО ИФК «Солид». Все права защищены